



# Confederação Brasileira de Ciclismo

## Guia do Atleta

**BIGMIDIA**

# Índice



**Pag. 3 ----- Cadastro de Atletas**

**Pag. 5 ----- Filiação de Atleta na Temporada**

**Pag. 9 ----- Inserção Documentação**

**Pag. 11 ----- Foto e Carteirinha**

**Pag. 13 ----- Não sabe se está cadastrado,  
esqueceu usuário ou senha**

# Cadastro de Atletas



O atleta pode ser cadastrado de duas maneiras.

## 1 - Link Externo

O próprio atleta se cadastra pelo link externo abaixo. Neste processo o sistema criará automaticamente um login e senha de acesso:

<https://cbc.bigmidia.com/cadastroExterno/atleta>

## 2 - Quando o clube cadastra o Atleta.


Neste caso, a criação de usuário é feita manualmente pelo atleta através de tela específica conforme mostrado abaixo:

- Acessar a tela inicial do sistema
  - <https://cbc.bigmidia.com>
- Clique em "Criar meu usuário de atleta (1º Acesso)".
- Preencha o CPF e depois clique em "Localizar".
- Caso o sistema encontre o cadastro basta preencher os dados e criar seu dados para acesso.



Após o cadastro o sistema redirecionará para a tela de login, basta autenticar-se com os dados criados nos passos acima.


Acessar a plataforma



Usuário

Senha

Manter logado [Esqueceu a senha?](#)

Não sou um robô 

Entrar

**Criar meu usuário de atleta (1º ACESSO)**  
Para atletas já cadastrados na plataforma

Criar uma nova conta de atleta/aluno

Entre abaixo com seus dados

12345678912|

Localizar Cancelar

**Dificuldades para entrar?**  
Clique aqui e fale agora com nosso chat (*horário comercial*), ou abra um ticket.

Criar uma nova conta de atleta/aluno - Etapa 2

Entre abaixo com seus dados

Caro **PEDRO PAULO**, localizamos seu registro. Informe suas novas credenciais

pedrop@bigmidia.com

Login (Usuário)

Senha

Redigite aqui a sua senha

Ao criar ou entrar com uma conta, você estará concordando com a Política de Privacidade, Termos de Serviço e Cookies do SGE.

Cadastrar Cancelar

**Dificuldades para entrar?**  
Clique aqui e fale agora com nosso chat (*horário comercial*), ou abra um ticket.

# FILIAÇÃO DO ATLETA NA TEMPORADA

## ESCOLHA DA EQUIPE / MODALIDADE / CATEGORIA

Após acessar o sistema o atleta deverá seguir os seguintes passos para estar apto à participar de competições na CBC e imprimir sua licença anual.



- 1 - Assinar Termo de Consentimento da Confederação**
- 2 - Confirmar e/ou alterar sua filiação esportiva (Clube, Associação, etc)**
- 3 - Inserir as modalidades e categorias na qual deseja competir**
- 4 - Fazer o pagamento da taxa de filiação**

**Atenção! Todos os passos são necessários para a correta filiação do atleta e a geração da licença do ano. O atleta não conseguirá gerar a licença nem se inscrever caso não complete os passos acima.**

# FILIAÇÃO DO ATLETA NA TEMPORADA

## ESCOLHA DA EQUIPE / MODALIDADE / CATEGORIA

### 1 - ESCOLHA DE FILIAÇÃO:

Clique em Trocar de Entidade Esportiva e selecione a Equipe.

Se ela não estiver na lista entre em contato com a Equipe e/ou Federação para que façam o cadastro no SGE.



! Atenção! Cadastro com pendências:

**Atenção!**  
É necessário o aceite virtual dos termos de filiação  
[Assinar termo](#)

Filiação / Modalidade / Categoria

Você ainda não informou sua categoria deste ano!  
Após selecionar as categorias disponíveis e salvar, não será possível alterar as categorias nem o clube filiado

Vínculo atual: **Avulso/MG / MG** - [TROCAR DE ENTIDADE ESPORTIVA](#)

Escolha a(s) modalidade/categoria(s) você pratica:

Modalidade:  | Nivel Competição:  | Tipo Bicicleta:  | Categoria:

[SELECIONAR](#)

Modalidade	Nivel Competição	Tipo Bicicleta	Categoria



Após selecionar todas as modalidade/nivel/tipo desejadas, clique em "SALVAR" e ficaram validas por um ano.

[Anuidades](#)

FEDERACAO MINEIRA DE CICLISMO - FMC-MG

Selecione a Entidade

Procurar...

Descrição	UF	Tipo	Selecionar
 Avulso/MG sigla: Avulso/MG	MG	Clube	<a href="#">Selecionar</a>
 PC TEAM ERT sigla: PCT	MG	Equipe Vinculada	<a href="#">Selecionar</a>

Mostrando de 1 até 2 de 2 registros

10 resultados por página < 1 >

[Fechar](#)

## 2 - ESCOLHA DE MODALIDADE / CATEGORIA:

1- Selecione a modalidade o nível, tipo de bicicleta e categoria desejada e clique em SELECIONAR.

Agora é possível escolher mais de uma, caso seja necessário, escolha as demais modalidade e, após todas selecionadas clique em salvar



**Atenção:** Após a conclusão não é possível mudar de equipe via sistema. Deverá ser feita via processo de transferência ou só na próxima temporada.

**Atenção!**  
É necessário o aceite virtual dos termos de filiação  
[Assinar termo](#)

Filiação / Modalidade / Categoria

Você ainda não informou sua categoria deste ano!  
Após selecionar as categorias disponíveis e salvar, não será possível alterar as categorias nem o clube filiado

Vínculo atual: **Avulso/MG / MG** - [TROCAR DE ENTIDADE ESPORTIVA](#)

Escolha a(s) modalidade/categoria(s) você pratica:

Modalidade:     Nivel Competição:     Tipo Bicicleta:     Categoria:

[SELECIONAR](#)

Modalidade	Nivel Competição
Após selecionar todas as modalidade/nivel/tipo desejadas, clique em "SA	

Você ainda não informou sua categoria deste ano!  
Após selecionar as categorias disponíveis e salvar, não será possível alterar as categorias nem o clube filiado

Vínculo atual: **Avulso/MG / MG** - [TROCAR DE ENTIDADE ESPORTIVA](#)

Escolha a(s) modalidade/categoria(s) você pratica:

Modalidade:     Nivel Competição:     Tipo Bicicleta:     Categoria:

[SELECIONAR](#)

Modalidade	Nivel Competição	Tipo Bicicleta	Categoria	
BMX RACING	CHALLENGER	Standard Aro 20	MEN 30-39	<a href="#">✕</a>
BMX FREESTYLE	FREESTYLE	Aro 20	PRO MASCULINO	<a href="#">✕</a>
CICLOTURISMO	CICLOTURISMO	CICLOTURISMO	CICLOTURISTA	<a href="#">✕</a>

Após selecionar todas as modalidade/nivel/tipo desejadas, clique em "SALVAR" e ficaram validas por um ano.

[SALVAR](#)

### 3 - PAGAMENTO DA TAXA DE ANUIDADE

Após a salvar a modalidade, para as federações que utilizam a plataforma financeira do SGE, o sistema vai disponibilizar as taxas referentes à categoria e temporada atual.

Clique no botão pagar e proceda com o formulário de pagamento.

#### **Atenção!**

**A filiação só é finalizada após a confirmação do pagamento da taxas pelo Sistema / Federação.**





# INSERÇÃO DE DOCUMENTAÇÃO

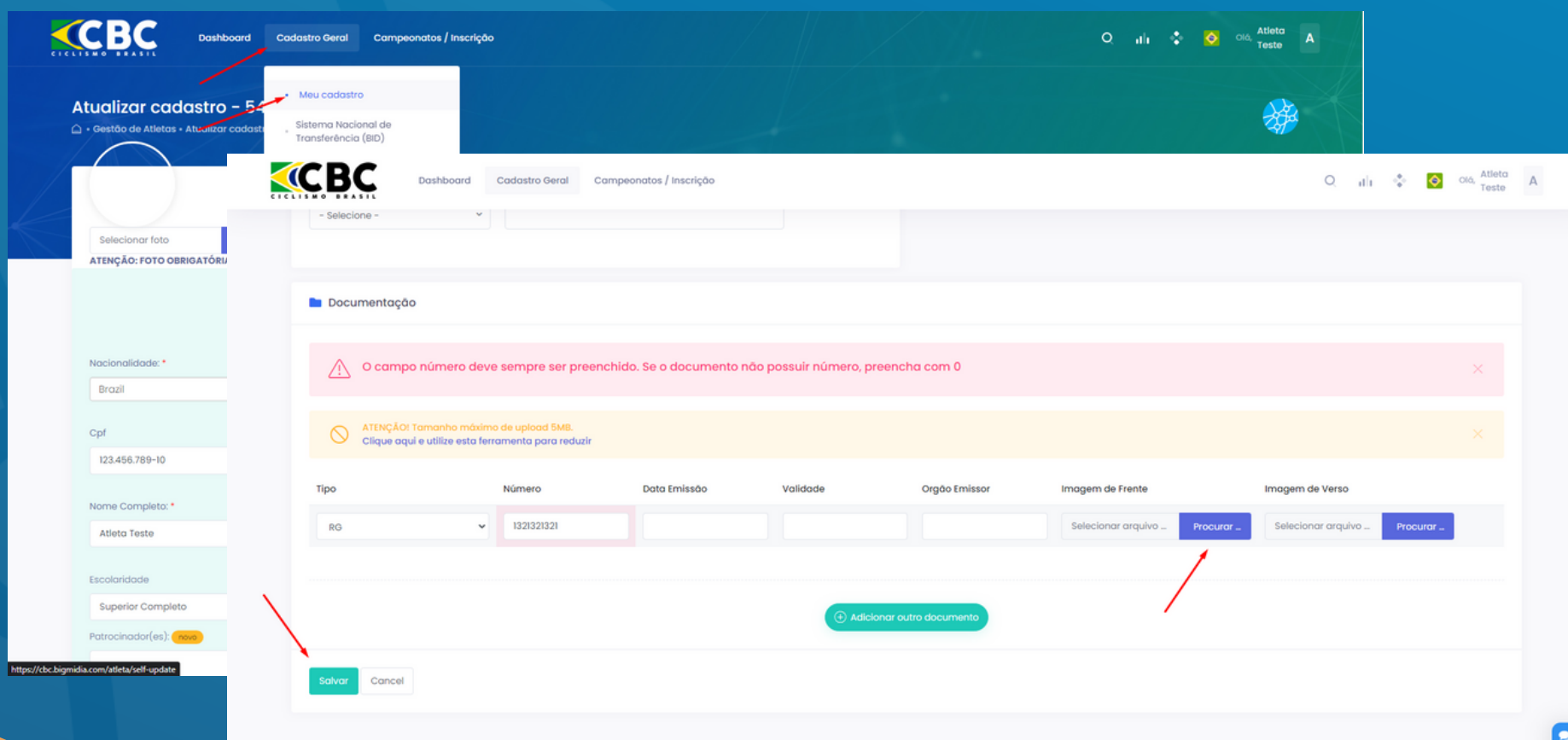
1- Para adicionar os documentos, clique no menu **Cadastro Geral** em seguida na opção **Meu cadastro**.

Role até o final da página para alcançar a área de documentação.

Para anexar escolha o tipo, **preencha o campo número** (não pode ficar vazio), depois clique em procurar e selecione o arquivo.



Para finalizar clique em salvar.



The screenshot displays the 'Meu cadastro' page on the CBC website. The 'Documentação' section is highlighted, showing a table with columns for 'Tipo', 'Número', 'Data Emissão', 'Validade', 'Orgão Emissor', 'Imagem de Frente', and 'Imagem de Verso'. A red arrow points to the 'Procurar' button under the 'Imagem de Frente' column. Another red arrow points to the 'Salvar' button at the bottom left of the form. A warning message states: 'O campo número deve sempre ser preenchido. Se o documento não possuir número, preencha com 0'. A yellow warning message states: 'ATENÇÃO! Tamanho máximo de upload 5MB. Clique aqui e utilize esta ferramenta para reduzir'. The sidebar on the left shows user information: Nacionalidade: Brasil, Cpf: 123.456.789-10, Nome Completo: Atleta Teste, Escolaridade: Superior Completo, Patrocinador(es): none.

2 - Para saber se os documentos foram anexados, verifique se um ícone de lupa aparece na frente do documento, clicando nele você pode verificar o documento anexado.



Lembrando que a mensagem de Pendência no cadastro permanece até a Federação e Confederação aprovarem os documentos anexados. Quando isso ocorrer uma mensagem de Regular aparece no Dashboard

Documentação

⚠ O campo número deve sempre ser preenchido. Se o documento não possuir número, preencha com 0

⚠ ATENÇÃO! Tamanho máximo de upload 5MB. Clique aqui e utilize esta ferramenta para reduzir

Tipo	Número	Data Emissão	Validade	Orgão Emissor	Imagem de Frente	Imagem de Verso
RG	121321321					
Atestado médico	0					Selecionar arquivo... <input type="button" value="Procurar..."/>
CPF - Imagem	12345678910					Selecionar arquivo... <input type="button" value="Procurar..."/>

CBC  
CICLISTA BRASIL

Dashboard Cadastro Geral Campeonatos / Inscrição

Plataforma SGE de Gestão Esportiva

Atleta Teste (reg: 54766)

✓ Status do cadastro: regular

Filiação / Modalidade / Categoria

Você ainda não informou sua categoria deste ano! [Clique aqui para instruções](#)  
Após selecionar as categorias disponíveis e salvar, não será possível alterar as categorias nem o clube filiado

Vínculo atual: **Avulso/MG / MG** -

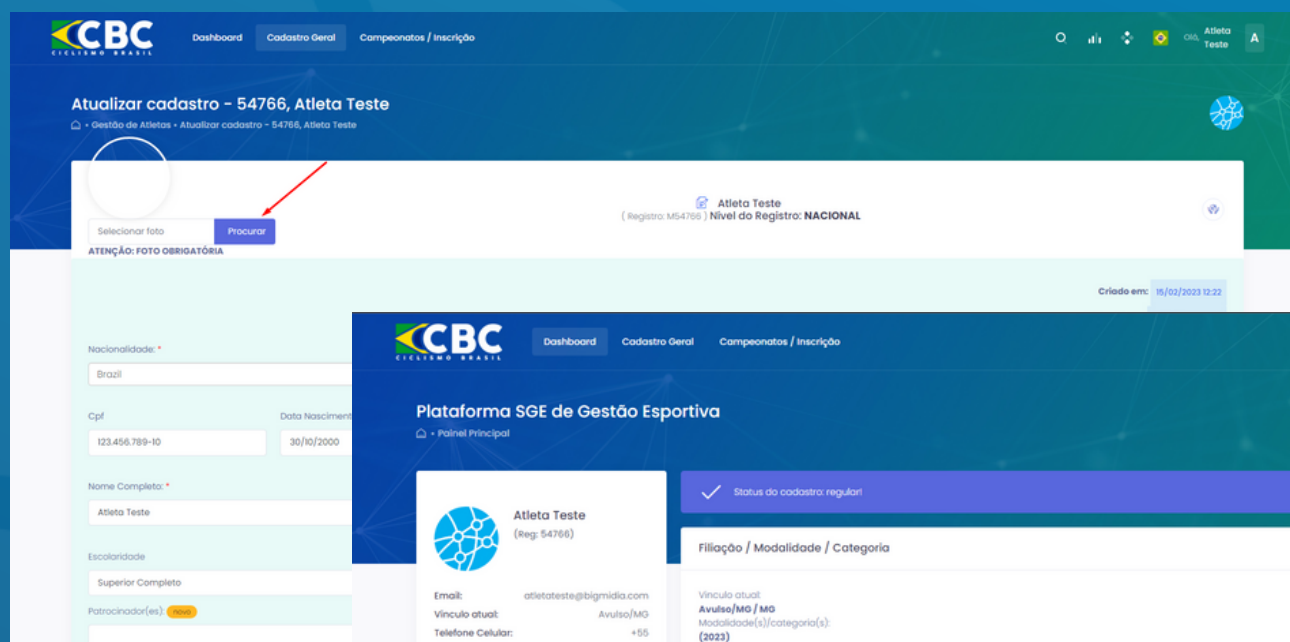
Escolha o(s) modalidade(s)/categoria(s) você pratica:

Modalidade: -- seleccione -- | Nível Competição: | Tipo Bicicleta: | Categoria:

# Foto e Carteirinha

1 - Para inserir sua foto, vá em "Cadastro geral", depois em "Meu cadastro". Clique em procurar e selecione a foto. Depois clique em salvar no final da página.

2 - Para gerar a carteirinha, o cadastro deve estar regular e ativo (anuidade paga). Clique em "Gerar carteira em alta definição para impressão".



Atualizar cadastro - 54766, Atleta Teste

Selecionar foto **Procurar**

ATENÇÃO: FOTO OBRIGATÓRIA

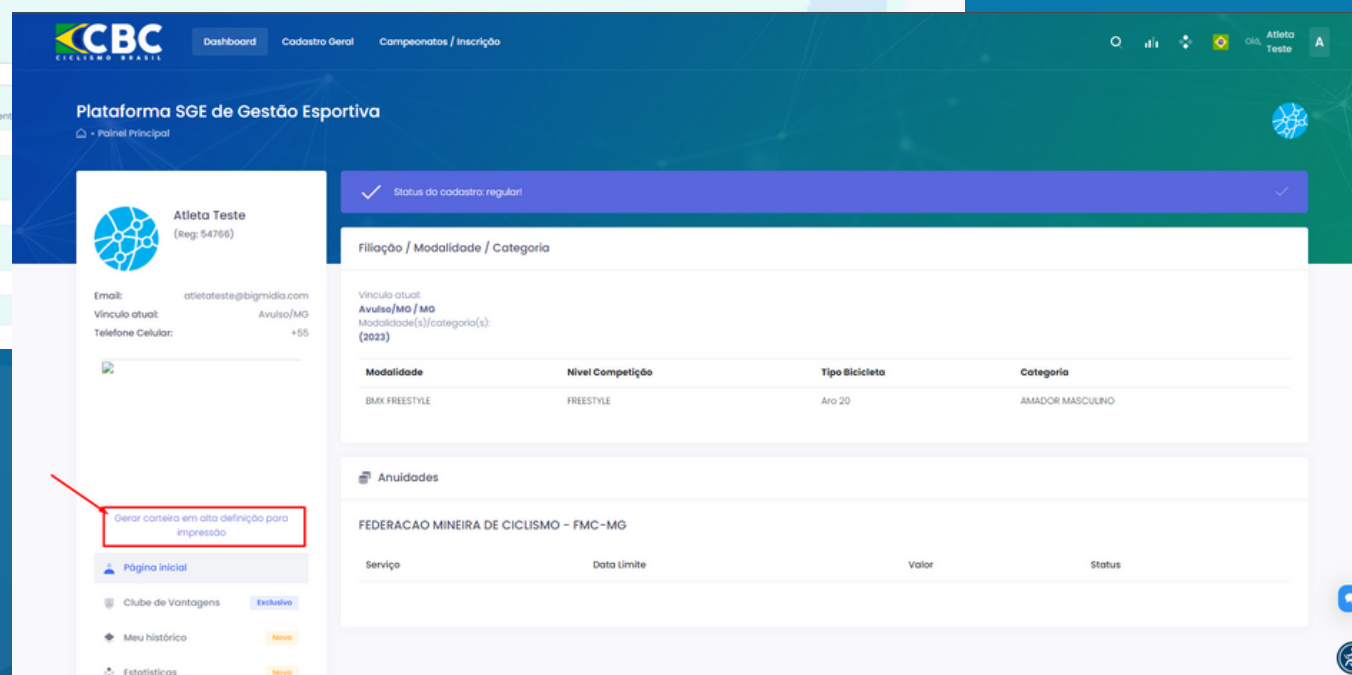
Nacionalidade:

Cpf:  Data Nascimento:

Nome Completo:

Escolaridade:

Patrocinador(es):



Plataforma SGE de Gestão Esportiva

Atleta Teste (Reg: 54766)

Email: atleta teste@bigmidia.com

Vinculo atual: Avulso/MG

Telefone Celular: +55

Status do cadastro: regular

Filiação / Modalidade / Categoria

Vinculo atual: Avulso/MG / MG

Modalidade(s)/categoria(s) (2023)

Modalidade	Nivel Competição	Tipo Bicicleta	Categoria
BMX FREESTYLE	FREESTYLE	Aro 20	AMADOR MASCULINO

Anuidades

FEDERACAO MINEIRA DE CICLISMO - FMC-MG

Serviço	Data Limite	Valor	Status

**Gerar carteira em alta definição para impressão**

3 - Você será levado para a imagem da carteirinha. Recarregue a página de seu cadastro para que ela conste em seu Dashboard. Sempre que trocar de foto no perfil, gere a carteirinha novamente para que a foto seja mudada.



The screenshot displays the user profile for 'Atleta Teste' (Reg: 54766) on the CBC website. The profile includes personal details such as name, nationality, gender, and birth date. A red box highlights the license card image. The dashboard also shows the user's current affiliation with 'FEDERACAO MINEIRA DE CICLISMO - FMC-MG' and a table of memberships.

Modalidade	Nível Competição	Tipo Bicicleta	Categoria
BMX FREESTYLE	FREESTYLE	Aro 20	AMADOR MASCULINO


Serviço	Data Limite	Valor	Status
FEDERACAO MINEIRA DE CICLISMO - FMC-MG			

# Não sabe se está cadastrado, esqueceu usuário ou senha

1 - Para verificar se está cadastrado, vá em "Criar meu usuário de atleta" . Localize utilizando seu CPF. Haverão três possibilidades.




Acessar a plataforma



Usuário

Senha

Manter logado [Esqueceu a senha?](#)

Não sou um robô  reCAPTCHA  
Privacidade • Termos

Entrar

**Criar meu usuário de atleta (1º ACESSO)**  
*Para atletas já cadastrados na plataforma*

**Dificuldades para entrar?**  
Clique aqui e fale agora com  
nosso chat (*horário comercial*),  
ou abra um ticket.

Criar uma nova conta de  
atleta/aluno

Entre abaixo com seus dados

12345678910

Localizar

Cancelar

Possibilidade 1: Não está cadastrado. Se você não possuir cadastro, aparecerá uma mensagem: CPF não encontrado.



Crear uma nova conta de atleta/aluno

Entre abaixo com seus dados

CPF não encontrado. ✕

2132132131

Localizar Cancelar



Possibilidade 2: Está cadastrado e tem usuário e senha. O usuário será informado



Crear uma nova conta de atleta/aluno

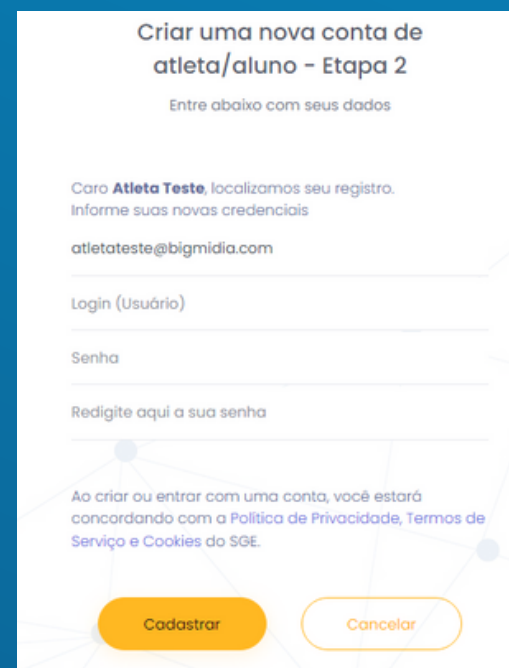
Entre abaixo com seus dados

CADASTRO JÁ EFETUADO. Seu usuário é: atletateste@bigmidia.com ✕

12345678910

Localizar Cancelar

Possibilidade 3: Está cadastrado mas não tem usuário. Aparecerá a tela para cadastrar usuário e senha.



Crear uma nova conta de atleta/aluno - Etapa 2

Entre abaixo com seus dados

Caro **Atleta Teste**, localizamos seu registro. Informe suas novas credenciais

atletateste@bigmidia.com

Login (Usuário)

Senha

Redigite aqui a sua senha


Ao criar ou entrar com uma conta, você estará concordando com a Política de Privacidade, Termos de Serviço e Cookies do SGE.

Cadastrar Cancelar

2 - Se já possui usuário e esqueceu a senha, clique em "Esqueceu a senha?", preencha com o email cadastrado. Uma mensagem de confirmação do envio aparecerá. Um link para redefinir a senha será enviado para o seu email, se não localizá-lo na caixa de entrada, verifique a caixa de spam. O link tem validade de 30 min, passando esse período, outro link deve ser solicitado.



Acessar a plataforma




Usuário

Senha

Manter logado

[Esqueceu a senha?](#)

Não sou um robô  reCAPTCHA  
Privacidade - Termos

Entrar

Criar meu usuário de atleta (1º ACESSO)  
Para atletas já cadastrados na plataforma

Esqueceu sua senha?


Digite seu e-mail abaixo para resetar

atletateste@bigmidia.com

Enviar Cancelar

Dificuldades para entrar?  
Clique aqui e fale agora com  
nosso chat (horário comercial),  
ou abra um ticket.

Acessar a plataforma




As instruções para alteração de senha foram enviados para o seu email.

Usuário

Senha

Manter logado [Esqueceu a senha?](#)

Não sou um robô  reCAPTCHA  
Privacidade - Termos

Entrar

Criar meu usuário de atleta (1º ACESSO)  
Para atletas já cadastrados na plataforma